

# RAPPORT D'ETUDE 2024

# ITECOM ART DESIGN

# NICE

**TAUX DE RECONDUCTION**

**TAUX DE RUPTURE**

**TAUX D'ABSENTEISME**

Publié le 8 Octobre 2024

*Ecole des métiers  
de la création et du digital*

## OBJECTIF DE L'ENQUETE

*ITECOM Art Design s'intéresse à ses étudiants depuis l'entrée dans l'établissement jusqu'à leur insertion professionnelle. Itecom réalise des enquêtes qui ont pour but d'apporter des éléments de réponse aux étudiants ou aux futurs étudiants ainsi qu'aux équipes pédagogiques sur diverses thématiques.*

**Les statistiques sur les taux étudiés dans ce rapport, ont été présentées lors des PV de perfectionnement et ont pour objectif de :**

- *Améliorer nos programmes de formation*
- *Répondre aux besoins de qualifications supérieures*
- *détecter d'autres besoins d'apprentissage*
- *déceler des dysfonctionnements*
- *identifier les axes d'amélioration*
- *garder une trace de ce qui a été réalisé*
- *favoriser le dialogue*

*\*Des leviers d'amélioration mis en place sont listés à la fin de ce rapport concernant les taux inférieurs à 80%*

## ***TAUX DE RECONDUCTION***

Nous allons présenter les chiffres concernant la reconduction des stagiaires qui ont souhaité poursuivre leurs études en année supérieure.

En 2022-2023

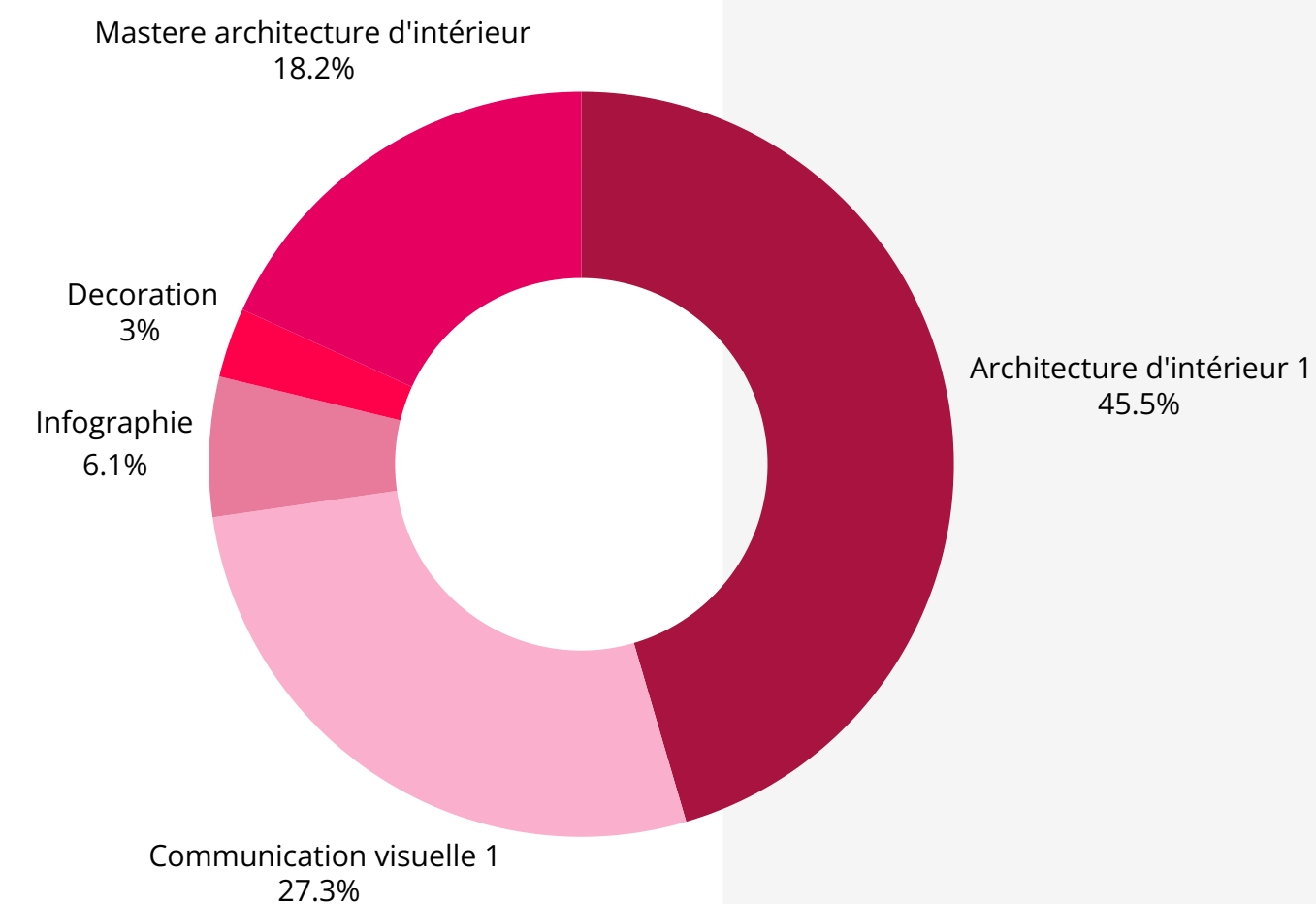
**6** stagiaires ont souhaité poursuivre leur mastère chez Itecom art design

27 prépas ont souhaité poursuivre leur étude chez Itecom art design

**92,5% des stagiaires ont renouvelé leur inscription en  
2023 - 2024**

## RECONDUCTION PAR SECTION

DIPLÔME	RECONDUCTION	ALTERNANT / APPRENTI	Formation Initiale	Pourcentage
Prépa & digitale	Architecture d'intérieur	3	12	
Prépa & digitale	Communication visuelle	1	8	
Prépa art & digitale	Infographie		2	
Prépa art & digitale	Decoration		1	
Architecture d'intérieur 3	Mastere architecture d'intérieur	5	1	



*Nous remarquons que 8% des inscrits en 2023 -2024 sont des candidats ayant effectué une prépa art et digitale et qui se dirigent vers la formation architecture d'intérieur l'année suivante*

## ***TAUX DE RUPTURE***

Nous allons présenter les chiffres concernant le taux de rupture des stagiaires inscrits en 2023 -2024

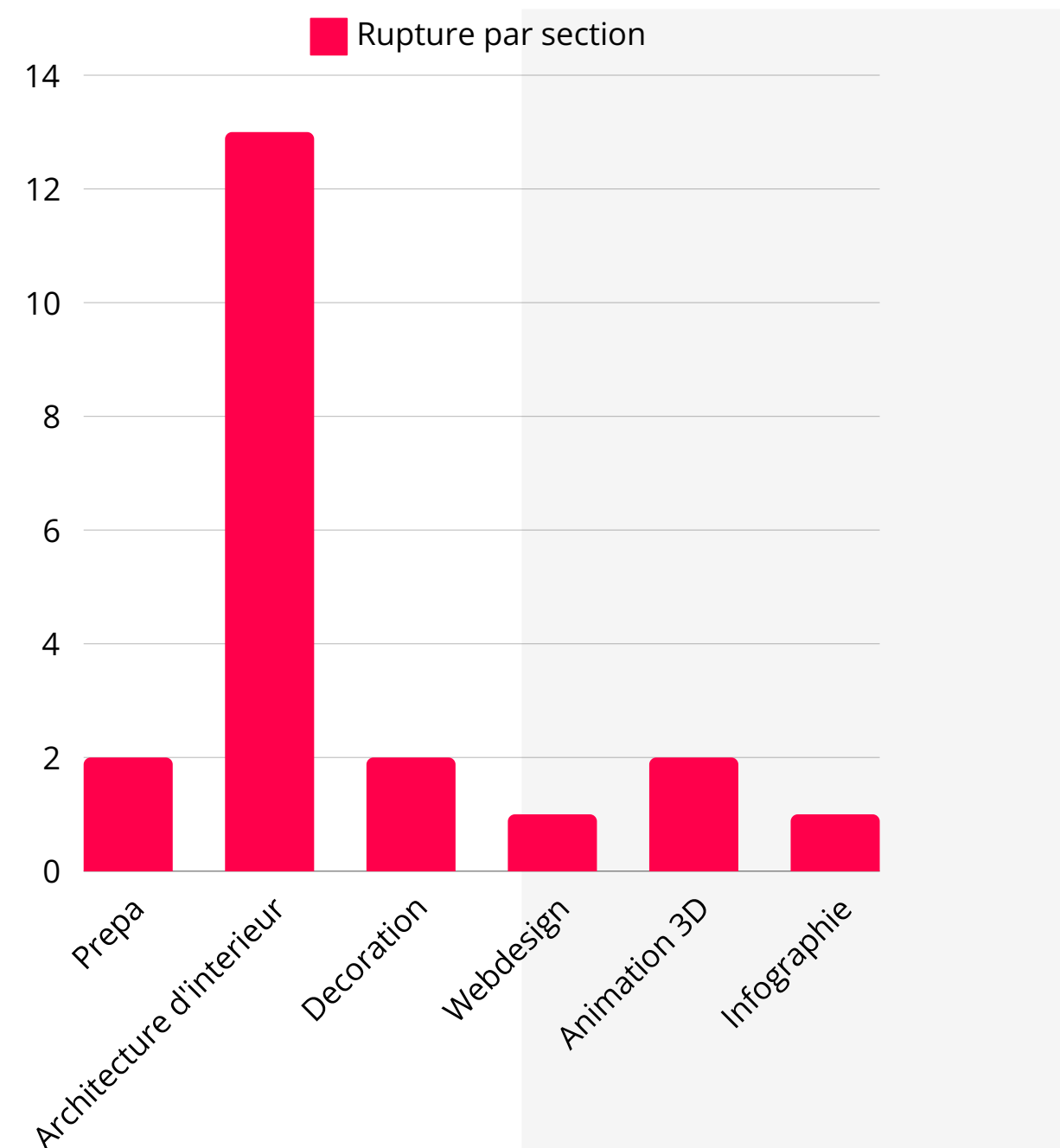
**224** candidats se sont inscrits en **2023-2024**

**15** stagiaires (formation initiale + contrat d'alternance + contrat de professionnalisation + formation continue) ont rompu leur contrat d'inscription en 2023 – 2024

**6,6** Des candidats inscrits en 2023-2024 ont arrêté leur formation en cours d'année

**RUPTURE PAR SECTION / STATUT**

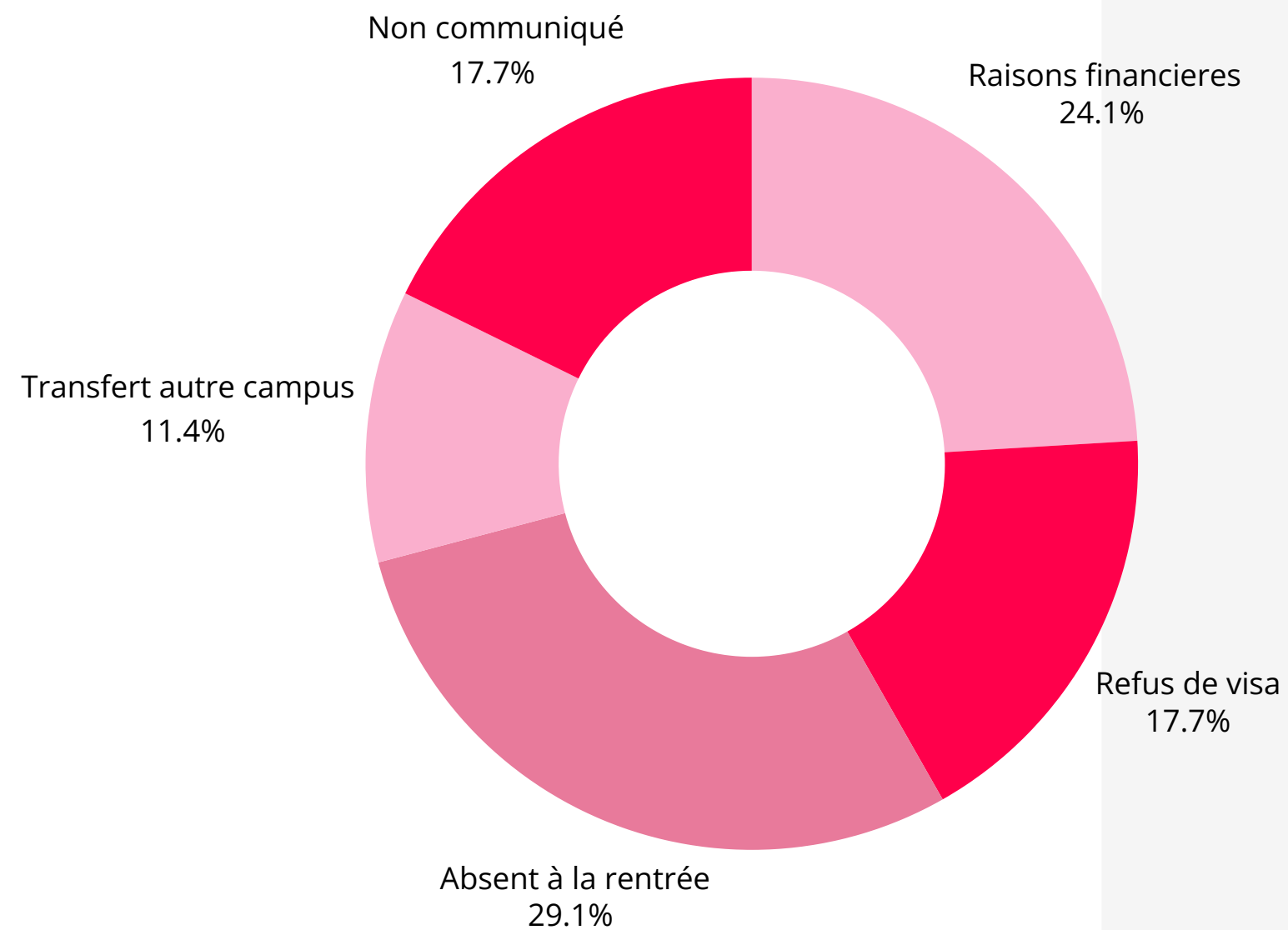
	CA/CP/FC	FI
PREPA		2
ARCHITECTURE D'INTERIEUR	6	7
DECORATION		2
WEBDESIGN		1
ANIMATION 3D		2
INFOGRAPHIE		1



*Nous remarquons que pour l'année 2023-2024 la formation architecture d'intérieur représente les parcours où il y a eu le plus de rupture*

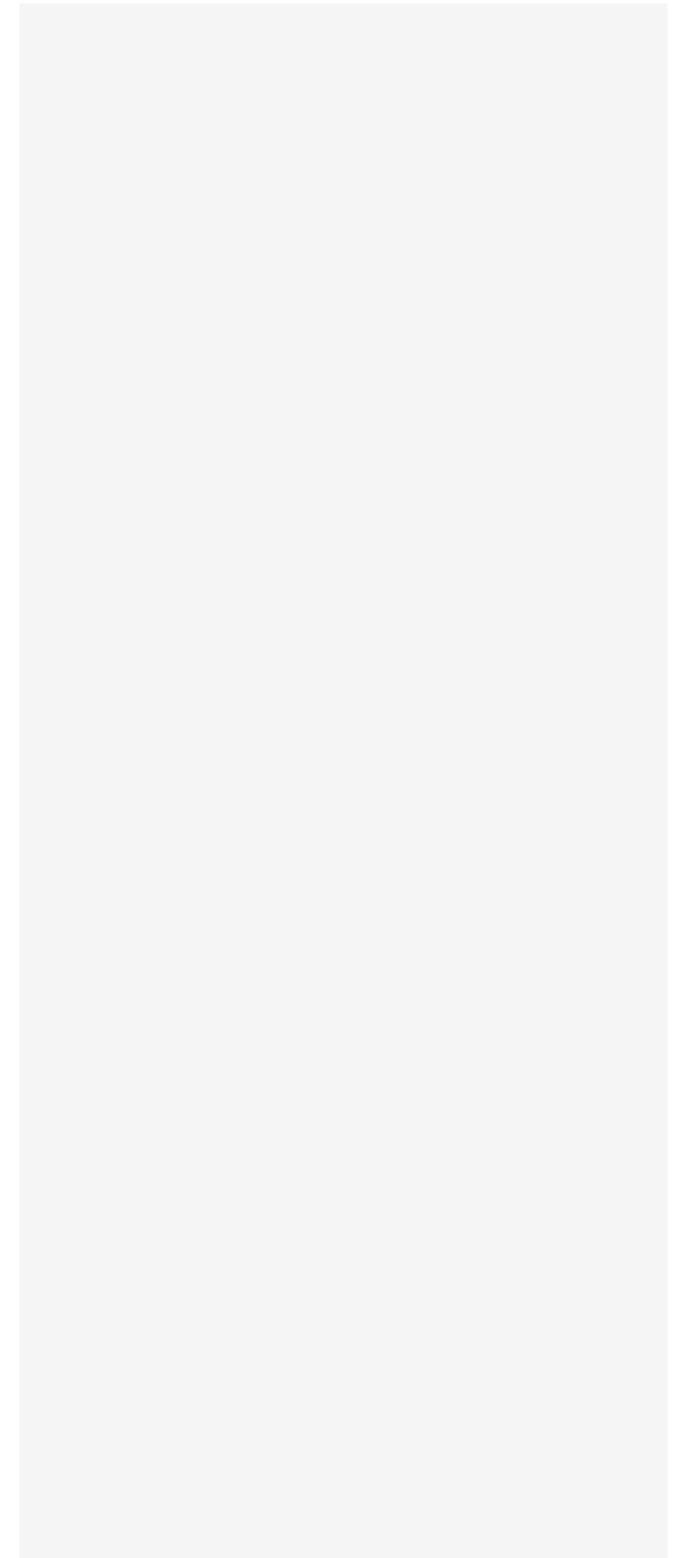
## RAISONS RUPTURE

	NOMBRE	%
LICENCIEMENT	0	%
RAISONS FINANCIERES	4	19,05%
RAISONS PERSONNELLES	0	%
REFUS DE VISA	3	14%
ABSENT A LA RENTREE	5	23%
TRANSFERT AUTRE CAMPUS	1	9,52%
DEMENAGEMENT ETRANGER	0	%
NON COMMUNIQUE	3	14,28%
PAS D'ALTERNANCE	5	%



*Nous remarquons que la raison financière représente le motif de rupture le plus important pour l'année 2023-2024*

# ***TAUX D'ABSENTEISME***



	Nombre de stagiaires	Nombre de matinées	Nombre d'après-midi	Taux de presence	Taux d'absence
<b>Octobre</b>	106	15	15	99%	1%
<b>Novembre</b>	98	21	21	98%	2%
<b>Décembre</b>	108	16	16	99%	1%
<b>Janvier</b>	104	22	22	97%	3%
<b>Fevrier</b>	106	10	10	95%	5%
<b>Mars</b>	113	23	23	99%	1%
<b>Avril</b>	110	15	15	99%	1%
<b>Mai</b>	109	18	18	97%	3%
<b>Juin</b>	106	22	22	99%	1%
<b>Juillet</b>	0	0	0	0	0%
<b>Août</b>	0	0	0	0	0%

**Le taux d'Absentéisme moyen pour l'année 2023 - 2024 est de 1,8 % contre une présence moyenne de 98,20 % (\*)**

*Attention c'est la moyenne des taux mensuels Chaque mois a le même poids quelque soit son nombre de jours.*

## ***LES MOTIFS D'ABSENCE***

Nous remarquons que les motifs d'absences des stagiaires sont diversifiés.

Nous constatons que les problèmes de transport représentent un pourcentage important de 5 %

En deuxième position nous avons le motif : Maladie avec certificat

## LES LEVIERS D'AMÉLIORATION

Afin de diminuer le taux de rupture / absentéisme et favoriser la réinscription de nos stagiaires dans nos formations; nous avons mis en place :

- une proposition d'un échancier adapté afin de faciliter le paiement de la scolarité tout au long de l'année
  - Le développement de partenariats avec des banques qui proposent de nombreux avantages :
    - 80€ offerts à l'ouverture du compte bancaire
    - une carte de paiement à 1€ pendant 4 ans Prêt étudiant à 0,89%
  - un logiciel afin de détecter les absences des stagiaires et les contacter en cas d'absence prolongée
  - la présence d'une conseillère en formation afin d'accompagner chaque candidat individuellement dès son entrée dans l'école
- Elle a pour objectif de conseiller, orienter, motiver et guider le candidat dans ses choix tant dans ceux concernant sa formation, son cursus scolaire, mais aussi dans sa recherche d'entreprise pour un stage ou une alternance, dans la présentation des ses travaux à l'oral dans la création de son book ...



*Ecole des métiers  
de la création et du digital*